

dów (zespołów pojazdów), z wyjątkiem przyczep kempingowych. Jeżeli na parkingu dopuszczone jest pozostawienie na postoju przyczep kempingowych, pod znakiem D-18 umieszcza się tabliczkę T-23e. Jeżeli parking przeznaczony jest do postoju tylko określonego rodzaju pojazdów, w dolnej części znaku umieszcza się symbol pojazdu barwy białej zgodny z przedstawionymi na tabliczkach T-23 lub na znaku F-20.

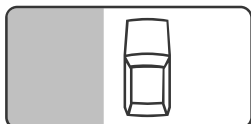


Rys. 5.2.18.1. Znak D-18

Jeżeli miejsce takie zostało specjalnie zbudowane poza drogą, to znak D-18 stosuje się i umieszcza zgodnie z zasadami dotyczącymi znaków oznaczających obiekt, określonymi w punkcie 5.1.

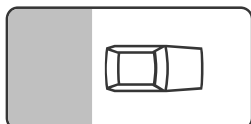
Znak D-18 stosuje się do oznaczenia początku odcinka chodnika, na którym dopuszczono postój pojazdów samochodowych o dopuszczalnej masie całkowitej nie przekraczającej 2,5 t.

W razie potrzeby wskazania określonego sposobu parkowania pojazdów na drodze, pod znakiem D-18 umieszcza się odpowiednią odmianę tabliczki T-30 podającą sposób ustawiania pojazdów, a mianowicie:



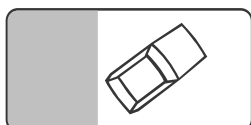
Rys. 5.2.18.2. Tabliczka T-30a

– tabliczkę T-30a (rys. 5.2.18.2) oznaczającą postój całego pojazdu na chodniku równoległe do krawężnika,



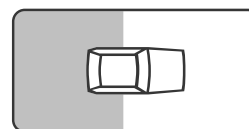
Rys. 5.2.18.3. Tabliczka T-30b

– tabliczkę T-30b (rys. 5.2.18.3) oznaczającą postój całego pojazdu na chodniku prostopadle do krawężnika,



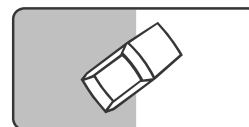
Rys. 5.2.18.4. Tabliczka T-30c

– tabliczkę T-30c (rys. 5.2.18.4) oznaczającą postój całego pojazdu na chodniku skośnie do krawężnika,



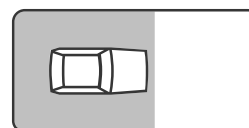
Rys. 5.2.18.5. Tabliczka T-30d

– tabliczkę T-30d (rys. 5.2.18.5) oznaczającą postój na chodniku kołami przedniej osi pojazdu prostopadle do krawężnika,



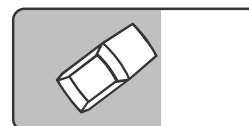
Rys. 5.2.18.6. Tabliczka T-30e

– tabliczkę T-30e (rys. 5.2.18.6) oznaczającą postój na chodniku kołami przedniej osi pojazdu skośnie do krawężnika,



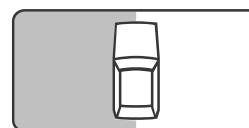
Rys. 5.2.18.7. Tabliczka T-30f

– tabliczkę T-30f (rys. 5.2.18.7) oznaczającą postój całego pojazdu na jezdni prostopadle do krawężnika,



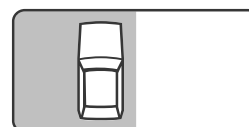
Rys. 5.2.18.8. Tabliczka T-30g

– tabliczkę T-30g (rys. 5.2.18.8) oznaczającą postój całego pojazdu na jezdni skośnie do krawężnika,



Rys. 5.2.18.9. Tabliczka T-30h

– tabliczkę T-30h (rys. 5.2.18.9) oznaczającą postój na chodniku kołami jednego boku pojazdu równoległe do krawężnika,



Rys. 5.2.18.10. Tabliczka T-30i

– tabliczkę T-30i (rys. 5.2.18.10) oznaczającą postój całego pojazdu na jezdni równoległe do krawężnika.