


obszarze zabudowanym:

- gdy istnieje potrzeba nadania pierwszeństwa drodze na pojedynczym skrzyżowaniu,
- na drogach dwujezdniowych o dopuszczalnej prędkości powyżej 60 km/h.

Znaki A-6 mogą być umieszczane tylko wówczas, gdy na drodze podporządkowanej ustawiono znak A-7 lub B-20. Znaki A-6a, A-6b i A-6c stosuje się niezależnie od tego pod jakim kątem droga podporządkowana łączy się z drogą z pierwszeństwem przejazdu.

Jeżeli przed skrzyżowaniem jest umieszczona tablica przeddrogowskazowa, to znak A-6 należy umieszczać nad tą tablicą według zasad określonych w punkcie 6.3.1.1.



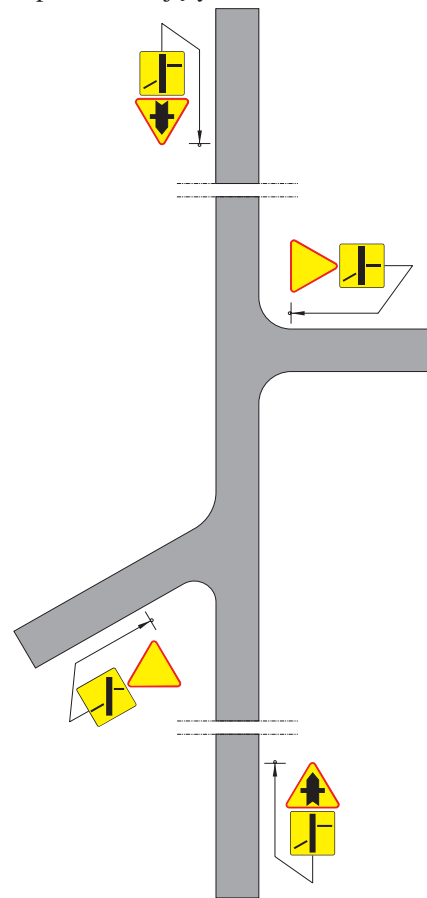
Rys. 2.2.6.4. Tabliczka T-6b

Jeżeli osie dróg poprzecznych nie przecinają się na skrzyżowaniu, a nie można zastosować indywidualnego (dla każdego z nich) oznakowania, to pod znakiem A-6a, A-6b lub A-6c umieszcza się tabliczkę T-6b. Tabliczkę T-6b stosuje się także na skrzyżowaniach o nietypowym układzie dróg np. jeżeli wloty drogi podporządkowanej występują tylko po jednej stronie drogi z pierwszeństwem lub droga z pierwszeństwem przebiega w łuku o dużym zwrocie lub małym promieniu. Na tabliczce T-6b przedstawia się schematycznie rzeczywisty układ dróg na skrzyżowaniu. Przebieg drogi z pierwszeństwem oznacza się linią szerszą.

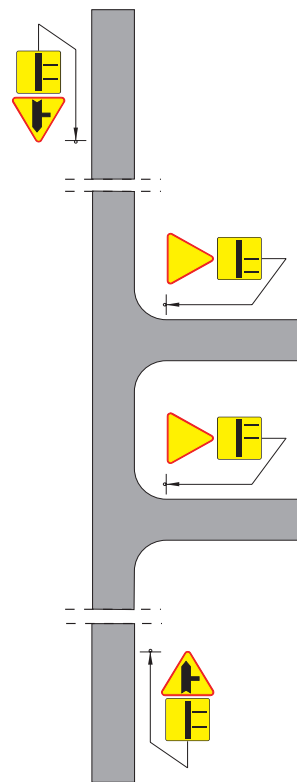
Przykłady oznakowania skrzyżowań znakami A-6, A-6b i A-6c z tabliczkami T-6b pokazano na rysunku 2.2.6.5. Jeżeli osie dróg poprzecznych nie przecinają się na skrzyżowaniu, a nie można zastosować indywidualnego (dla każdego z nich) oznakowania, to pod znakiem A-6a, A-6b lub A-6c umieszcza się tabliczkę T-6b. Tabliczkę T-6b stosuje się także na skrzyżowaniach o nietypowym układzie dróg np. jeżeli wloty drogi podporządkowanej występują tylko po jednej stronie drogi z pierwszeństwem lub droga z pierwszeństwem przebiega w łuku o dużym zwrocie lub małym promieniu. Na tabliczce T-6b przedstawia się schematycznie rzeczywisty układ dróg na skrzyżowaniu. Przebieg drogi z pierwszeństwem oznacza się linią szerszą.

Przykłady oznakowania skrzyżowań znakami A-6, A-6b i A-6c z tabliczkami T-6b pokazano na rysunku 2.2.6.5.

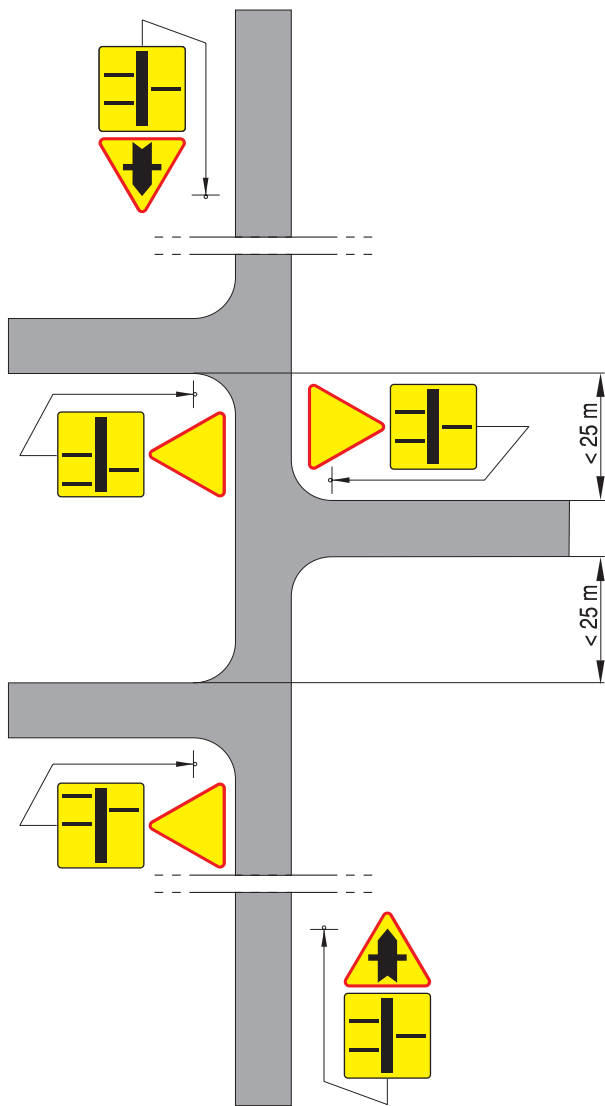
Rys. 2.2.6.5. Oznakowanie sąsiadujących ze sobą skrzyżowań znakami A6a - A6c z tabliczkami T-6b przedstawiającymi:



a) dwie drogi podporządkowane po przeciwnych stronach



b) dwie drogi podporządkowane po jednej stronie



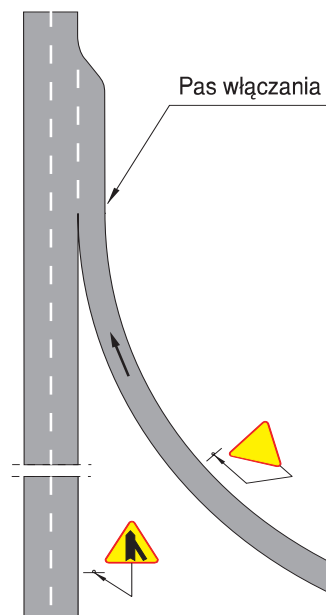
c) trzy drogi podporządkowane na przemian po przeciwnych stronach

2.2.7. Wlot drogi jednokierunkowej



Rys. 2.2.7.1. Znak A-6d

Znak A-6d „wlot drogi jednokierunkowej z prawej strony” (rys. 2.2.7.1) stosuje się przed skrzyżowaniem z drogą będącą podporządkowanym wlotem jednokierunkowym z prawej strony, którym jest w szczególności łącznica lub inna droga kończąca się pasem włączania; przykład oznakowania skrzyżowania znakiem A-6d pokazano na rysunku 2.2.7.2.




Rys. 2.2.7.2. Oznakowanie skrzyżowania znakiem A-6d



Rys. 2.2.7.3. Znak A-6e

Znak A-6e „wlot drogi jednokierunkowej z lewej strony” (rys. 2.2.7.3) stosuje się przed skrzyżowaniem z drogą będącą podporządkowanym wlotem jednokierunkowym z lewej strony, którym jest w szczególności łącznica lub inna droga kończąca się pasem włączania.

2.2.8. Ustąp pierwszeństwa



Rys. 2.2.8.1. Znak A-7

Znak A-7 „ustąp pierwszeństwa” (rys. 2.2.8.1) umieszcza się na drodze podporządkowanej przed skrzyżowaniem z drogą z pierwszeństwem. Znak A-7 może być umieszczany także w innych miejscach przecinania się kierunków ruchu gdzie obowiązek ustąpienia pierwszeństwa wynika z przepisów ustawy